

**JUTA-Soft online száma modul
regisztráció és telepítés**



JUTA-Soft Kft.

1112 Budapest, Neszmélyi út 11/a

Tel: 396-8101, 396-8216

E-mail: info@juta-soft.hu www.juta-soft.hu



PÉNZÜGYILEG STABIL
VÁLLALKOZÁS A BISNODE
MINŐSÍTÉSE ALAPJÁN

Tartalomjegyzék

1. NAV regisztrációs feladatok (<i>Ha már regisztrált, ugorjon a kettes pontra!</i>).....	3
1.1 Ügyfélkapu regisztráció	3
1.2 NAV Online Számla regisztráció.....	3
2. Technikai felhasználó létrehozása NAV felületén.....	7
3. JUTA-Soft online számla modul igénylése (<i>Ha már regisztrált, ugorjon a négyes pontra!</i>)	10
4. JUTA-raktár számlázó és készletnyilvántartó program bekötése a NAV Online Számla rendszerébe.....	10
4.1 JUTA-Raktár automatikus frissítése	10
4.2 Online Számla modul automatikus telepítése	11
4.3 Online Számla modul későbbi aktiválása	13



JUTA-Soft Kft.

1112 Budapest, Neszmélyi út 11/a
Tel: 396-8101, 396-8216
E-mail: info@juta-soft.hu www.juta-soft.hu



PÉNZÜGYILEG STABIL
VÁLLALKOZÁS A BISNODE
MINŐSÍTÉSE ALAPJÁN

1. NAV regisztrációs feladatok *(Ha már regisztrált, ugorjon a kettes pontra!)*

Ahhoz, hogy a JUTA-Raktár számlázó programjával működjön a NAV adatszolgáltatás, először végig kell haladni a NAV-os regisztrációs folyamaton (de csak egyszer). Ha ezen a regisztráción már túl van, akkor ugorja át ezt a pontot és folytassa a kettes bekezdéssel!

1.1 Ügyfélkapu regisztráció

Első lépésként az Ügyfélkapuhoz kell regisztrálni (ha ez még nem volna meg), mint adózó, vagy az adózó törvényes képviselője vagy állandó meghatalmazottja. A következő linken lehet ezt végrehajtani: <https://ugyfelkapu.magyarorszag.hu/regisztracio>

1.2 NAV Online Számla regisztráció

Második lépés a NAV Online Számla regisztráció, mely során létre kell hozni egy „*elsődleges felhasználót*” és egy „*technikai felhasználót*”.

Elsődleges felhasználó: Ő az a természetes személy, aki az adózó nevében végzi az adatszolgáltatást a NAV felé, amennyiben például kézi számlatömbbel állít ki ÁFA-s számlát adóalanynak.

- **Nyissa meg a NAV Online Számla regisztrációs felületét!**

<https://onlineszamla.nav.gov.hu/regisztracio/start>

Amennyiben már rendelkezik Ügyfélkapus felhasználóval, úgy az adózói regisztrációt az Adatkezelési tájékoztató elolvasásával, kipipálásával, valamint az ADATSZOLGÁLTATÁSRA KÖTELEZETT ADÓZÓI REGISZTRÁCIÓ gombra kattintással kezdheti el!



JUTA-Soft Kft.

1112 Budapest, Neszmélyi út 11/a
Tel: 396-8101, 396-8216
E-mail: info@juta-soft.hu www.juta-soft.hu



PÉNZÜGYILEG STABIL
VÁLLALKOZÁS A BISNODE
MINŐSÍTÉSE ALAPJÁN

A regisztráció elvégzéséhez 30 perc áll rendelkezésére, azonban biztonsági okokból – az ügyfélkapus viszontazonosítás miatt – adóazonosító jelének megadására 5 perc biztosított.

Az időkorlát hatékony kihasználása érdekében javasoljuk, hogy készítse elő adóigazolványát.

Ügyfélkapu bejelentkezését követően automatikusan visszairányítja a rendszer az Online Számla felületére, ahol befejezheti regisztrációját. Amennyiben Ön még nem rendelkezik ügyfélkapus regisztrációval, kérjük első lépésként ezt tegye meg az ugyfelkapu.magyarorszag.hu/regisztracio oldalon

Az **adatkezelési tájékoztatót** elolvastam. Hozzájárulok adataim kezeléséhez.

ADATSZOLGÁLTATÁSRA KÖTELEZETT ADÓZÓI REGISZTRÁCIÓ



ÚJ FELHASZNÁLÓ HOZZÁADÁSA LÉTEZŐ REGISZTRÁCIÓHOZ



➤ **Ügyfélkapu belépés**

A rendszer átirányítja az Ügyfélkapura, ahol a felhasználónevével és jelszavával kell belépnie.

➤ **Adóazonosító jel megadása**

Meg kell adnia a regisztrációt végző magánszemély adóazonosító jelére, melyet az adó igazolvány kártyáján talál.



JUTA-Soft Kft.

1112 Budapest, Neszmélyi út 11/a

Tel: 396-8101, 396-8216

E-mail: info@juta-soft.hu www.juta-soft.hu



PÉNZÜGYILEG STABIL
VÁLLALKOZÁS A BISNODE
MINŐSÍTÉSE ALAPJÁN

Ügyfél regisztráció REGISZTRÁCIÓ MEGSZAKÍTÁSA

Sikeres Ügyfélkapu azonosítás. Adatai hitelességének ellenőrzése érdekében kérjük, adja meg azonosító adatait!

Adóazonosító jel megadása

*Mező kitöltése kötelező

ELLENŐRZÉS

➤ **Felhasználónév választás**

Egy felhasználónevet kell beírni, mellyel be tud majd lépni az Online Számla oldalára. Ez lesz az **elsődleges felhasználó**. (Használjon csupa kisbetűt, ékezet nélkül!)

Felhasználónév ellenőrzése

Üdvözljük

Felhasználó név*

*Mező kitöltése kötelező

FELHASZNÁLÓNÉV ELLENŐRZÉS

➤ **Regisztráció típusa**

Két opció közül lehet választani: *gazdálkodó szervezet* (pl.: Kft., Bt., stb.) vagy *egyéni vállalkozó*. A gazdálkodó szervezet esetében az adószám első 8 számjegyét kell megadni, egyéni vállalkozóknál pedig a rendszer elvégez egy adóazonosítást.

Részletes adatok megadása

Regisztráció típusa

Regisztráció típusa*

Kérjük, adja meg a regisztráció típusát!



JUTA-Soft Kft.

1112 Budapest, Neszmélyi út 11/a

Tel: 396-8101, 396-8216

E-mail: info@juta-soft.hu www.juta-soft.hu



PÉNZÜGYILEG STABIL
VÁLLALKOZÁS A BISNODE
MINŐSÍTÉSE ALAPJÁN

➤ Adózó adatainak megadása

A saját és a céghez tartozó kapcsolattartási adatok kitöltése szükséges az űrlapon. Ha ezzel végezett, kattintson a jobb alsó sarokban lévő **„REGISZTRÁCIÓ”** gombra! *(Megjegyzés: a telefonszám helyes formátuma +36301234567)*

Adózó adatai	
Adózó neve* Eskü Anna Júlia	
Adózó e-mail címe* anna@eskü.hu	
Kapcsolattartás telefonszáma* 06 30 345 3277	Kapcsolattartás nyelve* Magyar
Ország* Magyarország	Irányítószám* 3530
Település neve* Miskolc	Közterület neve* Corvin
Közterület jellege* U	Házzszám*
Emelet*	Ajtó*
Adószám*	Adóazonosító jel* 843988Y14

[VISSZA](#) [REGISZTRÁCIÓ](#)



JUTA-Soft Kft.

1112 Budapest, Neszmélyi út 11/a
Tel: 396-8101, 396-8216
E-mail: info@juta-soft.hu www.juta-soft.hu



PÉNZÜGYILEG STABIL
VÁLLALKOZÁS A BISNODE
MINŐSÍTÉSE ALAPJÁN

2. Technikai felhasználó létrehozása NAV felületén

Technikai felhasználó: Ez a regisztráció ahhoz kell, hogy hitelesítse a NAV felé cégét és az általa használt számlázó programot. A technikai felhasználó létrehozása után megkapja a szükséges adatokat, amiket meg kell adnia a **JUTA-raktár online számla modul programnak**, ahhoz, hogy a NAV be tudja azonosítani.

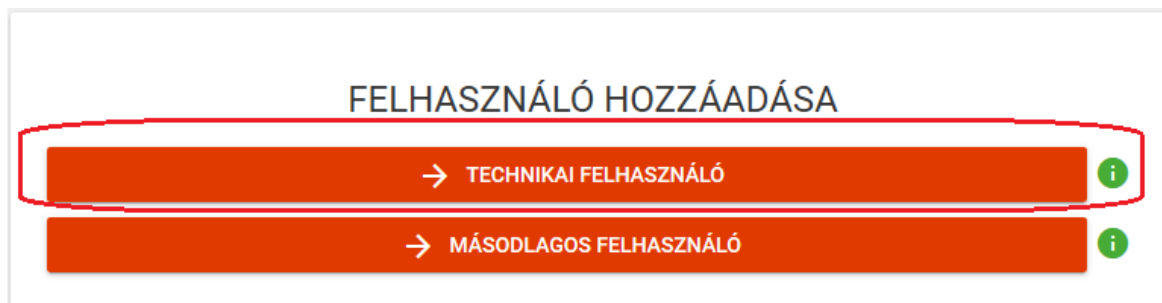
➤ **Technikai felhasználó hozzáadása**

Ahhoz, hogy a **JUTA-raktár online számla modul** programmal be lehessen küldeni automatikusan a számlákat, egy **Technikai felhasználóra** lesz szükség, és a hozzá tartozó adatokra.

Ehhez kattintson a „**FELHASZNÁLÓK**” menüpontra, majd az oldalon az „**ÚJ FELHASZNÁLÓ**” panelre!

Teljes Név	Felhasználó név	Típus	Státusz	E-mail cím	Telefon	Hozzáadva	Részletek
Teszt Elek	Elek000	Elsődleges	Megerősítve	teszt.elek@proba.hu	+36123456789	2018. 01. 26.	▼
	fdgghgLd#454SWwe	Technikai	Megerősítve			2018. 01. 26.	▼

A felugró két opció közül a „**TECHNIKAI FELHASZNÁLÓ**”-t kell kiválasztani.



A Technikai felhasználó létrehozásához meg kell adnia egy jelszót. **FONTOS! EZT A JELSZÓT JEGYEZZÉK FEL, MERT A JUTA-SOFT ONLINE SZÁMLA MODUL AKTIVÁLÁSÁHOZ ELENGEDHETETLEN!**



JUTA-Soft Kft.

1112 Budapest, Neszmélyi út 11/a

Tel: 396-8101, 396-8216

E-mail: info@juta-soft.hu www.juta-soft.hu



PÉNZÜGYILEG STABIL
VÁLLALKOZÁS A BISNODE
MINŐSÍTÉSE ALAPJÁN

A jogosultságok beállítása részénél a „SZÁMLÁK KEZELÉSE” és a „SZÁMLÁK LEKÉRDEZÉSE” jelölőnégyzetet pipálja be.

Technikai felhasználó hozzáadása

Jelszó *
Kérem, gépelje be a jelszót..

Jelszó megerősítése * legalább 8 hosszú, alfanumerikus, csak ékezet nélküli kis és nagybetűt tartalmaz
Kérem, gépelje be a jelszót..

Kapcsolattartás nyelve
Magyar

Kérjük, adja meg a kapcsolattartás nyelvét!

Jogosultságok beállítása

online számla

- Számlák kezelése
- Számlák lekérdezése
- Saját számlák lekérdezése

MENTÉS **VISSZA**

A „MENTÉS” gomb megnyomása után már rendelkezik **technikai felhasználóval**.

➤ XML kulcsgenerálás

A létrehozott technikai felhasználó felületén kattintson a „KULCSGENERÁLÁS” gombra!

Ennek hatására létrehozza az **xml aláíró kulcsot** és **cserekulcsot**.

Részletek

[VISSZA AZ ELŐZŐ OLDALRA](#)

Felhasználónév *
4f[REDACTED]x

XML aláírókulcs
ef-a[REDACTED]60

XML cserekulcs
90[REDACTED]C

Kapcsolattartás választott nyelve
Magyar

Megjegyzés

TÖRLÉS **KULCSGENERÁLÁS** **MÓDOSÍTÁS**



JUTA-Soft Kft.

1112 Budapest, Neszmélyi út 11/a
Tel: 396-8101, 396-8216
E-mail: info@juta-soft.hu www.juta-soft.hu




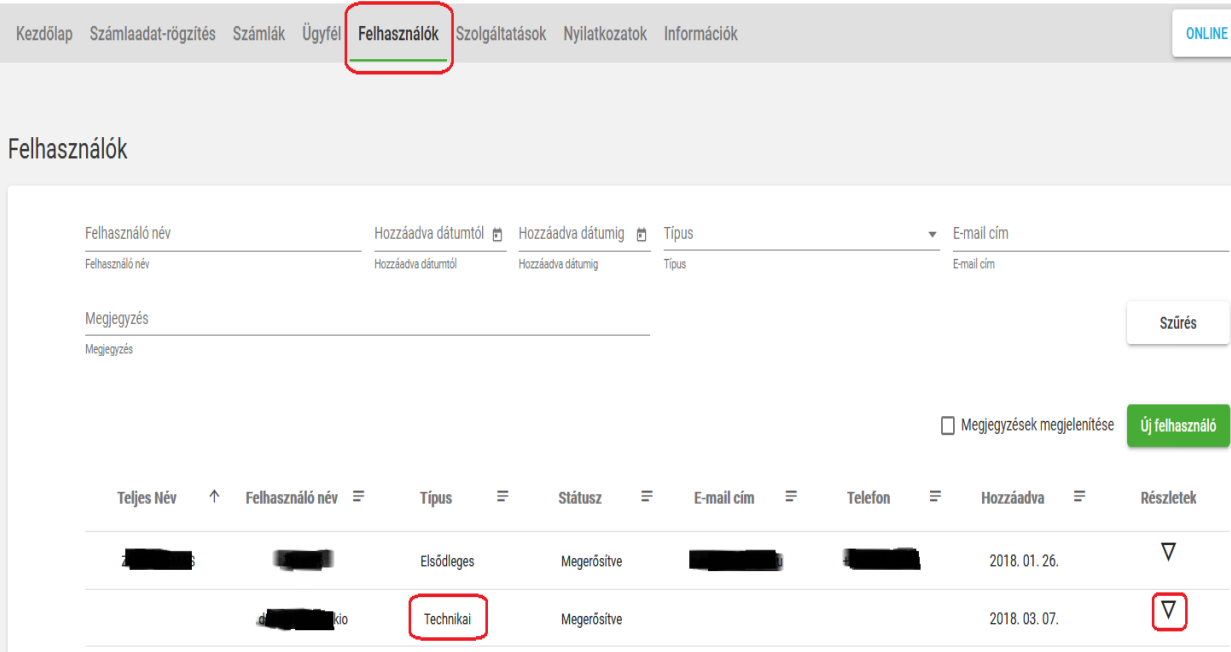
PÉNZÜGYILEG STABIL
VÁLLALKOZÁS A BISNODE
MINŐSÍTÉSE ALAPJÁN

FONTOS! A TECHNIKAI FELHASZNÁLÓ ADATAIRA SZÜKSÉGE LESZ AHHOZ, HOGY A JUTA-SOFT ONLINE SZÁMLA MODULT BE TUDJA AKTIVÁLNI!

Technikai felhasználó adatai:

- **technikai felhasználónév:** a NAV felületén létrehozott technikai felhasználó felhasználóneve.
- **jelszó:** az ügyfél által létrehozott technikai felhasználó jelszava
- **xml_aláírókulcs:** a NAV felületén érhető el
- **xml_cserekulcs:** a NAV felületén érhető el

A **technikai felhasználó** adatait utólag is ki lehet keresni a NAV felületén. Belépés után a Felhasználók menüpontra kattintson, majd a technikai felhasználó sorában a részletek oszlopban szereplő lefelé mutató háromszögre () kell kattintani.



Kezdőlap Számlaadat-rögzítés Számlák Ügyfél **Felhasználók** Szolgáltatások Nyilatkozatok Információk ONLINE SZ

Felhasználók

Felhasználó név	Hozzáadva dátumtól	Hozzáadva dátumig	Típus	E-mail cím			
Felhasználó név	Hozzáadva dátumtól	Hozzáadva dátumig	Típus	E-mail cím			
Megjegyzés							
Megjegyzés							
<input type="checkbox"/> Megjegyzések megjelenítése Új felhasználó							
Teljes Név	Felhasználó név	Típus	Státusz	E-mail cím	Telefon	Hozzáadva	Részletek
[REDACTED]	[REDACTED]	Elsődleges	Megerősítve	[REDACTED]	[REDACTED]	2018. 01. 26.	▼
[REDACTED]	[REDACTED]	Technikai	Megerősítve	[REDACTED]	[REDACTED]	2018. 03. 07.	▼



JUTA-Soft Kft.

1112 Budapest, Neszmélyi út 11/a
Tel: 396-8101, 396-8216
E-mail: info@juta-soft.hu www.juta-soft.hu



PÉNZÜGYILEG STABIL
VÁLLALKOZÁS A BISNODE
MINŐSÍTÉSE ALAPJÁN

3. JUTA-Soft online számla modul igénylése *(Ha már regisztrált, ugorjon a négyes pontra!)*

Ahhoz, hogy a JUTA-Raktár programhoz automatikus frissítéssel leküldjük az **online számla modult** az Ön rendszeréhez, igénylést kell leadnia felénk *(ha még nem történt volna meg)*, melyet a következő webcímen lévő űrlap kitöltésével tud megtenni:

http://www.juta-soft.hu/szmla_reg.php

4. JUTA-raktár számlázó és készletnyilvántartó program bekötése a NAV Online Számla rendszerébe

Az Online számla modul igénylés leadása után, egy automatikus frissítést küldünk le az Ön **JUTA-raktár** programjára, mely által automatikusan települni fog az **online számla modul**. **FONTOS! AZ ONLINE SZÁMLA ADATKÖZMUNIKÁCIÓJÁHOZ KÖTELEZŐ A FOLYAMATOS INTERNET HOZZÁFÉRÉS A SZÁMÍTÓGÉPÉN!**

4.1 JUTA-Raktár automatikus frissítése

A JUTA-Raktár indításakor az alábbi ablak ugrik fel, mely figyelmezteti, hogy új verzió érhető el a programból. Válassza a „**TELEPÍTÉS MOST**” opciót, de ügyeljen arra, hogy több számítógépen ne legyen elindítva a JUTA-Raktár program!



A program frissítést követően a szoftver ablak fejlécében leellenőrizheti az aktuális programverzió számát, mely **20.056** (vagy nagyobb).



JUTA-Soft Kft.

1112 Budapest, Neszmélyi út 11/a
Tel: 396-8101, 396-8216
E-mail: info@juta-soft.hu www.juta-soft.hu



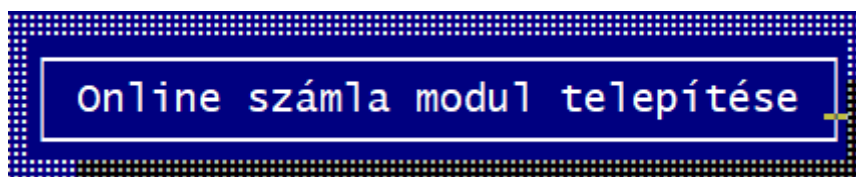
PÉNZÜGYILEG STABIL
VÁLLALKOZÁS A BISNODE
MINŐSÍTÉSE ALAPJÁN

JUTA-Raktár készletnyilvántartó - C:\raktar

[2020.05.26 - 20.056]

4.2 Online Számla modul automatikus telepítése

A JUTA-Raktár sikeres frissítését követően az online számla modul automatikusan települ az Ön számítógépére. Kérjük, ez idő alatt ne állítsák le a szoftvert!



Amennyiben további program komponensek telepítése szükséges, abban az esetben az alábbi üzenetet kapja. Válassza az „OK” lehetőséget, ami után automatikusan telepítésre kerülnek a szükséges komponensek. **A folyamatot engedélyezni kell!**

Egy komponens telepítése szükséges az online számla modulhoz
(VFPOLEDB)
A program telepítésre kerül, és ha szükséges engedélyezze a program
telepítését!

OK

A telepítés végeztével az online számla modul automatikusan elindul, és egy felugró ablakban bekéri az Ön adatait, hogy a JUTA-Raktár számlázó programot bekösse a NAV Online Számla rendszerébe. **FONTOS! A TECHNIKAI FELHASZNÁLÓ ADATAIT KELL MEGADNIA, AHHOZ, HOGY A JUTA-SOFT ONLINE SZÁMLA MODULT BE TUDJA AKTIVÁLNI!**



JUTA-Soft Kft.

1112 Budapest, Neszmélyi út 11/a
Tel: 396-8101, 396-8216
E-mail: info@juta-soft.hu www.juta-soft.hu



PÉNZÜGYILEG STABIL
VÁLLALKOZÁS A BISNODE
MINŐSÍTÉSE ALAPJÁN

- **Számlázó program útvonala:** A JUTA-Raktár indításának helye az Ön számítógépén. Ezt a program automatikusan kitölti, így ezt a mezőt figyelmen kívül hagyhatja.
- **Felhasználó név:** A NAV felületén létrehozott technikai felhasználó nevét kell ide bemásolnia.
- **Felhasználó jelszó:** A NAV felületén, a technikai felhasználó létrehozásakor megadott jelszót kell ide bemásolnia (*Technikai felhasználó létrehozása NAV felületén-8.oldal*).
- **XML aláíró kulcs:** A NAV felületén létrehozott technikai felhasználó adatai közt találja ezt, ahonnan bemásolható az adat (*Technikai felhasználó létrehozása NAV felületén-8.oldal*).
- **XML cserekulcs:** A NAV felületén létrehozott technikai felhasználó adatai közt találja ezt, ahonnan bemásolható az adat (*Technikai felhasználó létrehozása NAV felületén-8.oldal*).

Az adatok bemásolása után kattintson az „**ADATOK MENTÉSE**” gombra. Ezzel sikeresen aktiválta a JUTA-Soft online számla modulját. A NAV-al való kommunikáció a háttérfolyamatok között fut, és minden egyes számítógép bekapcsolásával automatikusan elindul. Indítás után az online számla modul ablakában „**SIKERES TOKEN LEKÉRÉS**” szöveg jelenik meg, az Ön cégnevével, és adószámával együtt.

ABBAN AZ ESETBEN, HA TÖBB ÜZLETÉBEN HASZNÁLNÁ A JUTA-SOFT ONLINE SZÁMLA MODULJÁT, ÚGY FONTOS, HOGY A BOLTOKNAK KÜLÖNBÖZŐ SZÁMLA SORSZÁM-ELŐTAGGAL KELL RENDELKEZNIÜK! Ez a következő módon állítható be.

Lépjen be a JUTA-Raktár programba, majd a **Beállítások**→**Cég adatok beállítása** menüpontba menjen bele. Itt láthatja a programban eltárolt cég adatait, ahol a számla sorszám-előtagot is



JUTA-Soft Kft.

1112 Budapest, Neszmélyi út 11/a
Tel: 396-8101, 396-8216
E-mail: info@juta-soft.hu www.juta-soft.hu



PÉNZÜGYILEG STABIL
VÁLLALKOZÁS A BISNODE
MINŐSÍTÉSE ALAPJÁN

szerkeszteni lehet. Az „AZONOSÍTÓ” mezőt szerkessze tetszése szerint, pl.: *B1/. Ha a számla sorszám „*” karakterrel kezdődik, akkor azt a program mindig az aktuális évszámával helyettesíti.


IBAN :					
SWIFT :					
Azonosító :	*B1/		Exp. azon. :	E*	Bev. azon. :
Üzlet neve :					Nyilv.szám :
Üzlet címe :					

A megadott példa alapján a számlára sorszám-előtagja a következőképpen fog kinézni: 2020/B1/xyz, ahol az „xyz” a soron következő számla sorszáma lesz.

Sorszám
2020/B1/8

4.3 Online Számla modul későbbi aktiválása

Amennyiben nem tudja rögtön megadni a technikai felhasználó adatait (pl. könyvelője hozta létre a technikai felhasználót és nem Ön), akkor azokat a későbbiek során is bemásolhatja. A JUTA-Soft online számla modul a telepítést követően minden egyes számítógép indításakor automatikusan elindul. A képernyő jobb alsó sarkában találja (lehet, hogy a rejtett ikonok között) a programot:



Kattintson duplán az ikonra, ami után felugrik a program ablaka. A bal alsó sávban lévő „KATTINSON IDE AZ ONLINE SZÁMLA CSATLAKOZÁSI BEÁLLÍTÁSOKRA” nyomjon, és megjelenik a csatlakozási beállítások ablaka.



JUTA-Soft Kft.

1112 Budapest, Neszmélyi út 11/a
Tel: 396-8101, 396-8216
E-mail: info@juta-soft.hu www.juta-soft.hu



PÉNZÜGYILEG STABIL
VÁLLALKOZÁS A BISNODE
MINŐSÍTÉSE ALAPJÁN

Juta-soft Kft. [Kattintson ide az Online számla csatlakozási beállításokra](#)

Töltse ki a szükséges adatokat, és mentse az „**ADATOK MENTÉSE**” gombbal.

- **Számlázó program útvonala:** A JUTA-Raktár indításának helye az Ön számítógépén. Ezt a program automatikusan kitölti, így ezt a mezőt figyelmen kívül hagyhatja.
- **Felhasználó név:** A NAV felületén létrehozott technikai felhasználó nevét kell ide bemásolnia.
- **Felhasználó jelszó:** A NAV felületén, a technikai felhasználó létrehozásakor megadott jelszót kell ide bemásolnia (*Technikai felhasználó létrehozása NAV felületén-8.oldal*).
- **XML aláíró kulcs:** A NAV felületén létrehozott technikai felhasználó adatai közt találja ezt, ahonnan bemásolható az adat (*Technikai felhasználó létrehozása NAV felületén-9.oldal*).
- **XML cserekulcs:** A NAV felületén létrehozott technikai felhasználó adatai közt találja ezt, ahonnan bemásolható az adat (*Technikai felhasználó létrehozása NAV felületén-9.oldal*).

Online számla csatlakozási beállítások

Számlázó program útvonala:

Felhasználó név:

Felhasználó jelszó:

XML aláíró kulcs:

XML cserekulcs:

Számla sorszám-előtag:

(Amennyiben több telephelyen számláz, fontos az előtag használata!)

Az adatok bemásolása után kattintson az „**ADATOK MENTÉSE**” gombra. Ezzel sikeresen aktiválta a JUTA-Soft online számla modulját. A NAV-al való kommunikáció a háttér folyamatok között fut, és minden egyes számítógép bekapcsolásával automatikusan elindul. Indítás után az online számla modul ablakában „**SIKERES TOKEN LEKÉRÉS**” szöveg jelenik meg, az Ön cégnevével, és adószámával együtt.